

WYBORY DO RADY POWIATU

PROTOKÓŁ Z WYBORÓW

do Rady Powiatu Wałbrzyskiego sporządzony dnia 18 listopada 2014r. przez Powiatową Komisję Wyborczą w Wałbrzychu

I. Dla wyboru Rady Powiatu Wałbrzyskiego utworzono 4 okręgów wyborczych w których łącznie wybierano 17 radnych.

II. Komisja stwierdziła, co następuje:

1.¹ Wyborów nie przeprowadzono w - okręgu(ach) wyborczym(ych), tj. okręgu nr - z powodu braku zarejestrowanej listy kandydatów na radnego, w związku z czym - mandatów pozostało nieobsadzonych.

2.² Głosowania nie przeprowadzono w - okręgach wyborczych, tj. okręgu -, w których - liczba zarejestrowanych kandydatów była równa liczbie mandatów w -lub - liczba zarejestrowanych kandydatów była mniejsza od liczby mandatów w -i w związku z tym, ze względu na mniejszą liczbę kandydatów, - mandaty pozostały nieobsadzone.

III. Komisja potwierdza, iż otrzymała protokoły głosowania od 49 obwodowych komisji wyborczych.

Na podstawie tych protokołów Komisja sporządziła zestawienia wyników głosowania w okręgach i uwzględniając liczby głosów ważnych w okręgach wyborczych oraz głosów ważnych oddanych na poszczególne listy kandydatów ustaliła:

1. Na wszystkie listy we wszystkich okręgach wyborczych oddano ogółem głosów ważnych 19129.
2. Liczba głosów ważnych oddanych w wyborach do Rady stanowiąca, co najmniej 5% wszystkich głosów ważnych z pkt 1, która stanowi warunek udziału list w podziale mandatów, wynosi 956,45.

3. Warunek wskazany w pkt 2 spełniły i w związku z tym prawo do uczestniczenia w podziale mandatów uzyskały listy następujących komitetów wyborczych:

1. Lista nr 1— Komitet Wyborczy PSL	3 137
2. Lista nr 3— KW Prawo i Sprawiedliwość	3 167
3. Lista nr 4— KW Platforma Obywatelska RP	6 142
4. Lista nr 6— KKW SLD Lewica Razem	1 764
5. Lista nr 12— KWW Nasz Powiat	2 814
6. Lista nr 13— KWW Wałbrzyska Wspólnota Samorządowa	1 470

4. Wobec niespełnienia warunku wskazanego w pkt 2 prawa do uczestniczenia w podziale mandatów nie uzyskały listy następujących komitetów wyborczych:

1. Lista nr 7— KW Nowa Prawica — Janusza Korwin-Mikke	635
---	-----

\$(codebar)

IV. Komisja na podstawie zestawień wyników głosowania w okręgach i uwzględniając liczby głosów ważnych w okręgach wyborczych oraz głosów ważnych oddanych na poszczególne listy kandydatów i kandydatów z tych list ustaliła wyniki wyborów w okręgach:

Okręg wyborczy nr 1 obejmujący 5 mandatów.

Wybory odbyły się,

Głosowanie przeprowadzono,

1. Komisja stwierdza, że w okręgu wyborczym mandaty przypadają następującym listom, które uzyskały największe ilorazy wyborcze:

1 mandat dla listy nr 1 - Komitet Wyborczy PSL

1 mandat dla listy nr 3 - KW Prawo i Sprawiedliwość

3 mandaty dla listy nr 4 - KW Platforma Obywatelska RP

Radnymi zostali wybrani:

1) CICHURA Jacek Henryk
z listy nr 1 Komitet Wyborczy PSL

2) GÓRSKI Leonard Dariusz
z listy nr 4 KW Platforma Obywatelska RP

3) TARNACKI Marek
z listy nr 3 KW Prawo i Sprawiedliwość

4) POTAPOWICZ Mirosław
z listy nr 4 KW Platforma Obywatelska RP

5) KRAJEWSKI Krzysztof Jan
z listy nr 4 KW Platforma Obywatelska RP

2.³ W związku z tym, iż -kandydatów otrzymało równą liczbę głosów uprawniającą do przyznania im mandatu z listy nr -radnym(a) został(a) - , który(a) otrzymał(a) największą liczbę głosów w większej liczbie obwodów głosowania.

3.³ W związku, z tym, iż także liczba obwodów, w której kandydaci uzyskali największą liczbę głosów była równa, radnym(a) w wyniku losowania został(a) został(a)

4. Komisja stwierdza, że - mandat(y) nie został(y) obsadzony(e), bowiem liczba kandydatów umieszczonych na:

- liście nr - (-) jest mniejsza niż liczba mandatów przypadających na tę listę (-).

5.⁴ Komisja stwierdza, że - mandat(y) nie został(y) obsadzony(e) bowiem liczba kandydatów umieszczonych na zarejestrowanej(ych) liście/listach w okręgu, którzy uzyskali mandaty radnych bez przeprowadzania głosowania (-) była mniejsza od liczby mandatów w okręgu (-).

6.⁴ Komisja stwierdza, że wobec niezarejestrowania żadnej listy kandydatów na radnych w okręgu pozostaje nieobsadzonych 0 mandatów

Okręg wyborczy nr 2 obejmujący 6 mandatów.

Symbol kontrolny systemu informatycznego i jego kod kreskowy

Wybory odbyły się,

Głosowanie przeprowadzono,

1. Komisja stwierdza, że w okręgu wyborczym mandaty przypadają następującym listom, które uzyskały największe ilorazy wyborcze:

2 mandaty dla listy nr 1 - Komitet Wyborczy PSL

1 mandat dla listy nr 3 - KW Prawo i Sprawiedliwość

2 mandaty dla listy nr 4 - KW Platforma Obywatelska RP

1 mandat dla listy nr 12 - KWW Nasz Powiat

Radnymi zostali wybrani:

1) GŁÓD Roman
z listy nr 4 KW Platforma Obywatelska RP

2) ORPEL Kamil Krzysztof
z listy nr 12 KWW Nasz Powiat

3) PIKSA Józef
z listy nr 1 Komitet Wyborczy PSL

4) OWCZAREK Grażyna Teresa
z listy nr 1 Komitet Wyborczy PSL

5) WALCZAK Grzegorz Andrzej
z listy nr 4 KW Platforma Obywatelska RP

6) KWIATKOWSKI Krzysztof Henryk
z listy nr 3 KW Prawo i Sprawiedliwość

2.³ W związku z tym, iż -kandydatów otrzymało równą liczbę głosów uprawniającą do przyznania im mandatu z listy nr -radnym(a) został(a) - , który(a) otrzymał(a) największą liczbę głosów w większej liczbie obwodów głosowania.

3.³ W związku, z tym, iż także liczba obwodów, w której kandydaci uzyskali największą liczbę głosów była równa, radnym(a) w wyniku losowania został(a) został(a)

4. Komisja stwierdza, że - mandat(y) nie został(y) obsadzony(e), bowiem liczba kandydatów umieszczonych na:

- liście nr - (-) jest mniejsza niż liczba mandatów przypadających na tę listę (-).

5.⁴ Komisja stwierdza, że - mandat(y) nie został(y) obsadzony(e) bowiem liczba kandydatów umieszczonych na zarejestrowanej(ych) liście/listach w okręgu, którzy uzyskali mandaty radnych bez przeprowadzania głosowania (-) była mniejsza od liczby mandatów w okręgu (-).

6.⁴ Komisja stwierdza, że wobec niezarejestrowania żadnej listy kandydatów na radnych w okręgu pozostaje nieobsadzonych 0 mandatów

Okręg wyborczy nr 3 obejmujący 3 mandatów.

Wybory odbyły się,

Głosowanie przeprowadzono,

Symbol kontrolny systemu informatycznego i jego kod kreskowy



1. Komisja stwierdza, że w okręgu wyborczym mandaty przypadają następującym listom, które uzyskały największe ilorazy wyborcze:

1 mandat dla listy nr 3 - KW Prawo i Sprawiedliwość

1 mandat dla listy nr 4 - KW Platforma Obywatelska RP

1 mandat dla listy nr 12 - KWW Nasz Powiat

Radnymi zostali wybrani:

- 1) FEDORUK Marek Sylwester
z listy nr 12 KWW Nasz Powiat
- 2) MUCHA Arkadiusz Marcin
z listy nr 4 KW Platforma Obywatelska RP
- 3) UCHMANOWICZ Bogusław Stefan
z listy nr 3 KW Prawo i Sprawiedliwość

2.³ W związku z tym, iż -kandydatów otrzymało równą liczbę głosów uprawniającą do przyznania im mandatu z listy nr -radnym(a) został(a) - , który(a) otrzymał(a) największą liczbę głosów w większej liczbie obwodów głosowania.

3.³ W związku, z tym, iż także liczba obwodów, w której kandydaci uzyskali największą liczbę głosów była równa, radnym(a) w wyniku losowania został(a) został(a)

4. Komisja stwierdza, że - mandat(y) nie został(y) obsadzony(e), bowiem liczba kandydatów umieszczonych na:

- liście nr - (-) jest mniejsza niż liczba mandatów przypadających na tę listę (-).

5.⁴ Komisja stwierdza, że - mandat(y) nie został(y) obsadzony(e) bowiem liczba kandydatów umieszczonych na zarejestrowanej(ych) liście/listach w okręgu, którzy uzyskali mandaty radnych bez przeprowadzania głosowania (-) była mniejsza od liczby mandatów w okręgu (-).

6.⁴ Komisja stwierdza, że wobec niezarejestrowania żadnej listy kandydatów na radnych w okręgu pozostaje nieobsadzonych 0 mandatów

Okręg wyborczy nr 4 obejmujący 3 mandatów.

Wybory odbyły się,

Głosowanie przeprowadzono,

1. Komisja stwierdza, że w okręgu wyborczym mandaty przypadają następującym listom, które uzyskały największe ilorazy wyborcze:

1 mandat dla listy nr 1 - Komitet Wyborczy PSL

2 mandaty dla listy nr 4 - KW Platforma Obywatelska RP

Radnymi zostali wybrani:

- 1) LIPIŃSKI Andrzej Zdzisław
z listy nr 4 KW Platforma Obywatelska RP
- 2) BUZAREWICZ Jarosław Tomasz

Symbol kontrolny systemu informatycznego i jego kod kreskowy

Wolke

z listy nr 4 KW Platforma Obywatelska RP

3) JANOR Stanisław

z listy nr 1 Komitet Wyborczy PSL

2.³ W związku z tym, iż -kandydatów otrzymało równą liczbę głosów uprawniającą do przyznania im mandatu z listy nr -radnym(a) został(a) -, który(a) otrzymał(a) największą liczbę głosów w większej liczbie obwodów głosowania.

3.³ W związku, z tym, iż także liczba obwodów, w której kandydaci uzyskali największą liczbę głosów była równa, radnym(a) w wyniku losowania został(a) został(a)

4. Komisja stwierdza, że - mandat(y) nie został(y) obsadzony(e), bowiem liczba kandydatów umieszczonych na:

- liście nr - (-) jest mniejsza niż liczba mandatów przypadających na tę listę (-).

5.⁴ Komisja stwierdza, że - mandat(y) nie został(y) obsadzony(e) bowiem liczba kandydatów umieszczonych na zarejestrowanej(ych) liście/listach w okręgu, którzy uzyskali mandaty radnych bez przeprowadzania głosowania (-) była mniejsza od liczby mandatów w okręgu (-).

6.⁴ Komisja stwierdza, że wobec niezarejestrowania żadnej listy kandydatów na radnych w okręgu pozostaje nieobsadzonych 0 mandatów

Symbol kontrolny systemu informatycznego i jego kod kreskowy

Handwritten signatures and marks at the bottom of the page.

ponow

V. *) Adnotacja o wniesieniu przez osoby pełniące funkcję mężów zaufania uwag z wymienieniem konkretnych zarzutów **); jeżeli nie ma, wpisać „brak zarzutów” lub „brak osób pełniących funkcję mężów zaufania”:

brak osób pełniących funkcję mężów zaufania

VI. *) Adnotacje o wniesieniu przez członków Komisji uwag z wymienieniem konkretnych zarzutów **); jeżeli nie ma, wpisać „brak zarzutów”:

brak zarzutów

VII. *) Inne uwagi; jeżeli nie ma, wpisać „brak uwag”

brak uwag

Przy sporządzeniu protokołu obecni byli:

- 1 Kościelecka Agata Ewa – CZŁONEK Z-ca przewodniczącego *Agata Kościelecka*
(podpis)
- 2 Pisarska Joanna Barbara – CZŁONEK *Joanna Pisarska*
(podpis)
- 3 Szelągowicz Laura Barbara – CZŁONEK *Laura Szelągowicz*
(podpis)
- 4 Waliszewski Jerzy Kazimierz – CZŁONEK *Jerzy Waliszewski*
(podpis)
- 5 Wąs Dorota Paulina – CZŁONEK *Dorota Wąs*
(podpis)
- 6 Pawlak Bożena Zofia – CZŁONEK *Bożena Pawlak*
(podpis)
- 7 Drabik Marcin – PRZEWODNICZĄCY *Marcin Drabik*
(podpis)



Załączniki:

Zestawienia wyników głosowania z 4 okręgów wyborczych.
Protokołobsadzenia mandatów bez głosowania z 0 okręgów wyborczych .

{codebar}

ponow *KW* *B/P* *B* *du* *f*

*) Jeżeli treść dotycząca danego punktu nie mieści się na formularzu, należy dołączyć ją do protokołu, zaznaczając to w odpowiednim punkcie protokołu.

**) W razie zgłoszenia uwag przez osoby pełniące funkcję mężów zaufania lub członków Komisji, stanowisko Komisji do zarzutów należy dołączyć do protokołu.

¹ Wypełnia się w razie nieprzeprowadzenia wyborów w którymkolwiek z okręgów wyborczych.

² Wypełnia się w razie nieprzeprowadzenia głosowania w którymkolwiek z okręgów wyborczych.

³ Wypełnia się tylko w sytuacjach, o których mowa w art. 444 § 3, w związku z art. 233 § 2 Kodeksu wyborczego.

⁴ Wypełnia się tylko w sytuacjach, o których mowa w art. 434 § 2 Kodeksu wyborczego.

Symbol kontrolny systemu informatycznego i jego kod kreskowy

Handwritten signature and scribbles

WYBORY DO RADY POWIATU					
-------------------------------	--	--	--	--	--

Okręg wyborczy nr:	*	1	Liczba mandatów:	*	5
--------------------	---	---	------------------	---	---

ZESTAWIENIE WYNIKÓW GŁOSOWANIA I PODZIAŁU MANDATÓW W OKRĘGU WYBORCZYM

Zestawienie wyników głosowania i podziału mandatów w okręgu wyborczym nr 1, utworzonym dla wyboru Rady Powiatu Wałbrzyskiego sporządzone dnia 18 listopada 2014 przez Powiatową Komisję Wyborczą w Wałbrzychu

Komisja stwierdza, że otrzymała protokoły głosowania od 9 obwodowych komisji wyborczych właściwych do przeprowadzenia głosowania w okręgu i na podstawie tych protokołów ustaliła następujące wyniki głosowania w okręgu:

1	Liczba wyborców uprawnionych do głosowania (<i>umieszczonych w spisie, z uwzględnieniem dodatkowych formularzy</i>) w chwili zakończenia głosowania	*	1	2	9	9	0
2	Liczba wyborców, którym wydano karty do głosowania (<i>liczba podpisów w spisie oraz adnotacje „odmowa podpisu”</i>)	*	*	5	4	4	3
3	Liczba wyborców głosujących przez pełnomocnika (<i>liczba kart do głosowania wydanych na podstawie otrzymanych przez komisję aktów pełnomocnictwa</i>)	*	*	*	*	1	0
4	Liczba wyborców, którym wysłano pakiety wyborcze	*	*	*	*	*	1
5	Liczba otrzymanych kopert zwrotnych	*	*	*	*	*	0
5a	Liczba kopert zwrotnych, w których nie było oświadczenia o osobistym i tajnym oddaniu głosu	*	*	*	*	*	0
5b	Liczba kopert zwrotnych, w których oświadczenie nie było podpisane przez wyborcę	*	*	*	*	*	0
5c	Liczba kopert zwrotnych, w których nie było koperty na kartę do głosowania	*	*	*	*	*	0
5d	Liczba kopert zwrotnych, w których znajdowała się niezaklejona koperta na kartę do głosowania	*	*	*	*	*	0
5e	Liczba kopert na kartę do głosowania wrzuconych do urny	*	*	*	*	*	0

Uwaga! Liczba z pkt. 5 nie może być większa od liczby z pkt. 4.

6	Liczba kart wyjętych z urny	*	*	5	4	4	2
6a	w tym liczba kart wyjętych z kopert na karty do głosowania	*	*	*	*	*	0

Uwaga! Liczba z pkt. 6 pomniejszona o liczbę z pkt. 6a powinna być równa liczbie z pkt. 2.

7	Liczba kart nieważnych (<i>innych niż urzędowo ustalone lub nieopatrzonych pieczęcią obwodowej komisji wyborczej</i>)	*	*	*	*	*	0
8	Liczba kart ważnych	*	*	5	4	4	2
9	Liczba głosów nieważnych (<i>z kart ważnych</i>)	*	*	1	0	3	9
10	Liczba głosów ważnych oddanych łącznie na wszystkie listy kandydatów (<i>z kart ważnych</i>)	*	*	4	4	0	3

Symbol kontrolny systemu informatycznego i jego kod kreskowy
--



Uwaga! Suma liczb z pkt. 9 i 10 musi być równa liczbie z pkt. 8.

11. Na poszczególne listy kandydatów i umieszczonych na nich kandydatów oddano następujące liczby głosów ważnych:

Lista nr 1 — Komitet Wyborczy PSL

Liczba głosów ważnych oddanych na listę:	*	*	*	5	9	2
--	---	---	---	---	---	---

Na poszczególnych kandydatów z tej listy oddano następujące liczby głosów ważnych:

1	CICHURA Jacek Henryk	*	*	*	1	5	3
2	ANTONIEWICZ Romuald Klemens	*	*	*	*	4	8
3	STARNAWSKA Aneta	*	*	*	*	5	7
4	GRONCZEWSKI Edward	*	*	*	1	0	5
5	DZIEDZIEL Agnieszka Katarzyna	*	*	*	*	7	7
6	PRĘTKOWSKA Julita Marianna	*	*	*	*	1	0
7	CISEK Joanna Helena	*	*	*	*	2	3
8	CITAK Kamila Krystyna	*	*	*	*	2	9
9	OSIŃSKA Nina	*	*	*	*	3	7
10	BŁAŻEJEWSKI Kamil Andrzej	*	*	*	*	5	3
	Razem	*	*	*	5	9	2

Uwaga! Suma głosów oddanych na wszystkich kandydatów z danej listy (rubryka „Razem”) równa się liczbie głosów ważnych oddanych na tę listę. Wyjątek od tej zasady może dotyczyć listy, na której znajduje się nazwisko kandydata skreślonego z listy.

Lista nr 3 — KW Prawo i Sprawiedliwość

Liczba głosów ważnych oddanych na listę:	*	*	*	8	3	0
--	---	---	---	---	---	---

Na poszczególnych kandydatów z tej listy oddano następujące liczby głosów ważnych:

1	TARNACKI Marek	*	*	*	4	1	0
2	FRANKOWSKA Iwona Krystyna	*	*	*	1	8	1
3	LITWIŃCZUK Szymon Piotr	*	*	*	*	4	5
4	ŚWIĄTEK Teresa Anna	*	*	*	*	2	7
5	RASIŃSKI Paweł	*	*	*	*	3	7
6	ŚLEBIODA Magda Zuzanna	*	*	*	*	1	6

Symbol kontrolny systemu informatycznego i jego kod kreskowy

7	NIEDBALSKI Zbigniew	*	*	*	*	2	3
8	KRÓLCZYK Stanisław Józef	*	*	*	*	4	0
9	NAWROT Marta	*	*	*	*	1	4
10	KNAP Bogdan Piotr	*	*	*	*	3	7
Razem		*	*	*	8	3	0

Uwaga! Suma głosów oddanych na wszystkich kandydatów z danej listy (rubryka „Razem”) równa się liczbie głosów ważnych oddanych na tę listę. Wyjątek od tej zasady może dotyczyć listy, na której znajduje się nazwisko kandydata skreślonego z listy.

Lista nr 4 — KW Platforma Obywatelska RP

Liczba głosów ważnych oddanych na listę:	*	*	1	5	6	3
--	---	---	---	---	---	---

Na poszczególnych kandydatów z tej listy oddano następujące liczby głosów ważnych:

1	GÓRSKI Leonard Dariusz	*	*	*	3	8	4
2	BIAŁAS Grzegorz	*	*	*	1	0	7
3	MENDEL Marta Magdalena	*	*	*	1	3	8
4	WIĘCKIEWICZ-MĄCZKA Agnieszka Katarzyna	*	*	*	1	6	1
5	LECHMAN Beata Irena	*	*	*	*	6	1
6	OPALSKA Dorota Teresa	*	*	*	1	3	3
7	RAKOCZY Tomasz Maciej	*	*	*	*	9	3
8	POTAPOWICZ Mirosław	*	*	*	1	8	8
9	MISIEK Monika	*	*	*	1	1	3
10	KRAJEWSKI Krzysztof Jan	*	*	*	1	8	5
Razem		*	*	1	5	6	3

Uwaga! Suma głosów oddanych na wszystkich kandydatów z danej listy (rubryka „Razem”) równa się liczbie głosów ważnych oddanych na tę listę. Wyjątek od tej zasady może dotyczyć listy, na której znajduje się nazwisko kandydata skreślonego z listy.

Lista nr 6 — KKW SLD Lewica Razem

Liczba głosów ważnych oddanych na listę:	*	*	*	3	9	7
--	---	---	---	---	---	---

Na poszczególnych kandydatów z tej listy oddano następujące liczby głosów ważnych:

1	CHEĆKO Marcel Marian	*	*	*	1	6	0
2	PIOTROWSKI Bogdan Jerzy	*	*	*	*	3	2

Symbol kontrolny systemu informatycznego i jego kod kreskowy

[Handwritten signatures and marks]

3	BŁASZCZYK Sylwia Krystyna	*	*	*	*	2	2
4	FILIPECKI Tomasz Tadeusz	*	*	*	*	4	3
5	KOZIOŁ Witold	*	*	*	*	1	8
6	LUBIŃSKA Agnieszka Sylwia	*	*	*	*	5	1
7	STOLARCZYK Dariusz Ryszard	*	*	*	*	2	2
8	PIOTROWSKA Zuzanna Kinga	*	*	*	*	*	5
9	TURKOWSKA Danuta	*	*	*	*	1	5
10	WNEK Lucyna Małgorzata	*	*	*	*	2	9
Razem		*	*	*	3	9	7

Uwaga! Suma głosów oddanych na wszystkich kandydatów z danej listy (rubryka „Razem”) równa się liczbie głosów ważnych oddanych na tę listę. Wyjątek od tej zasady może dotyczyć listy, na której znajduje się nazwisko kandydata skreślonego z listy.

Lista nr 7 — KW Nowa Prawica — Janusza Korwin-Mikke

Liczba głosów ważnych oddanych na listę:	*	*	*	1	5	5
--	---	---	---	---	---	---

Na poszczególnych kandydatów z tej listy oddano następujące liczby głosów ważnych:

1	STROISZ Grzegorz	*	*	*	*	4	7
2	WIECZOREK Kacper	*	*	*	*	4	3
3	KONDRACKI Tomasz Maciej	*	*	*	*	4	7
4	DZIADOSZ Kalina Anna	*	*	*	*	*	6
5	ACEDAŃSKA Anna Irena	*	*	*	*	*	2
6	JAMIŃSKA Agnieszka Joanna	*	*	*	*	1	0
Razem		*	*	*	1	5	5

Uwaga! Suma głosów oddanych na wszystkich kandydatów z danej listy (rubryka „Razem”) równa się liczbie głosów ważnych oddanych na tę listę. Wyjątek od tej zasady może dotyczyć listy, na której znajduje się nazwisko kandydata skreślonego z listy.

Lista nr 12 — KWW Nasz Powiat

Liczba głosów ważnych oddanych na listę:	*	*	*	4	3	5
--	---	---	---	---	---	---

Na poszczególnych kandydatów z tej listy oddano następujące liczby głosów ważnych:

1	ILCZUK Mariusz Robert	*	*	*	*	9	2
2	JAGODZIŃSKI Tomasz	*	*	*	*	5	8

Symbol kontrolny systemu informatycznego i jego kod kreskowy

3	ZYGUŁA Krzysztof Andrzej	*	*	*	*	2	8
4	ADAMCZAK Jolanta Wiktoria	*	*	*	*	3	3
5	FORYŚ Michał Stanisław	*	*	*	1	8	2
6	FRIEDRICH Iwona Katarzyna	*	*	*	*	2	7
7	BRZEŻNA Janina	*	*	*	*	*	4
8	ORPEL Leszek Wojciech	*	*	*	*	1	1
Razem		*	*	*	4	3	5

Uwaga! Suma głosów oddanych na wszystkich kandydatów z danej listy (rubryka „Razem”) równa się liczbie głosów ważnych oddanych na tę listę. Wyjątek od tej zasady może dotyczyć listy, na której znajduje się nazwisko kandydata skreślonego z listy.

Lista nr 13 — KWW Wałbrzyska Wspólnota Samorządowa

Liczba głosów ważnych oddanych na listę:	*	*	*	4	3	1
--	---	---	---	---	---	---

Na poszczególnych kandydatów z tej listy oddano następujące liczby głosów ważnych:

1	ROSIAK Małgorzata Anna	*	*	*	2	1	3
2	MIKOŁAJSKA Urszula Anna	*	*	*	1	1	8
3	MAJEWSKI Tomasz	*	*	*	*	2	0
4	OCHOCKI Adrian	*	*	*	*	*	5
5	OSAJDZIŃSKI Tadeusz	*	*	*	*	3	6
6	WALKOSZ-BERDA Adam Gniewomir	*	*	*	*	*	2
7	JASTRZEBSKA Monika Katarzyna	*	*	*	*	*	8
8	MAZUREK Agnieszka Joanna	*	*	*	*	2	2
9	CIMERMAN Jan	*	*	*	*	*	7
Razem		*	*	*	4	3	1

Uwaga! Suma głosów oddanych na wszystkich kandydatów z danej listy (rubryka „Razem”) równa się liczbie głosów ważnych oddanych na tę listę. Wyjątek od tej zasady może dotyczyć listy, na której znajduje się nazwisko kandydata skreślonego z listy.

Symbol kontrolny systemu informatycznego i jego kod kreskowy

12. Spośród komitetów wyborczych mających zarejestrowaną listę w okręgu warunek uzyskania co najmniej 5% głosów ważnych w skali powiatu i prawo do uczestniczenia w podziale mandatów w okręgu uzyskały listy następujących komitetów wyborczych:

1)	lista nr 1 Komitet Wyborczy PSL	592
2)	lista nr 3 KW Prawo i Sprawiedliwość	830
3)	lista nr 4 KW Platforma Obywatelska RP	1563

Podział mandatów pomiędzy listy kandydatów

13. Wyliczenie ilorazów wyborczych dla poszczególnych list kandydatów uczestniczących w podziale mandatów jest następujące (z dokładnością do czterech miejsc po przecinku):

Lista nr 1

Liczba głosów oddanych na listę nr 1 — $X = 592$

Wyliczone ilorazy wyborcze:

$$X:1 = 592,0000$$

$$X:2 = 296,0000$$

$$X:3 = 197,3333$$

$$X:4 = 148,0000$$

$$X:5 = 118,4000$$

$$X:6 = 98,6667$$

Lista nr 3

Liczba głosów oddanych na listę nr 3 — $X = 830$

Wyliczone ilorazy wyborcze:

$$X:1 = 830,0000$$

$$X:2 = 415,0000$$

$$X:3 = 276,6667$$

$$X:4 = 207,5000$$

$$X:5 = 166,0000$$

$$X:6 = 138,3333$$

Lista nr 4

Liczba głosów oddanych na listę nr 4 — $X = 1563$

Wyliczone ilorazy wyborcze:

$$X:1 = 1\,563,0000$$

$$X:2 = 781,5000$$

$$X:3 = 521,0000$$

$$X:4 = 390,7500$$


$$X:5 = 312,6000$$

$$X:6 = 260,5000$$

14. Szereg kolejno największych liczb (ilorazów wyborczych) jest następujący:

- 1) 1 563,0000 odpowiada liście nr 4
- 2) 830,0000 odpowiada liście nr 3

Symbol kontrolny systemu informatycznego i jego kod kreskowy



- 3) 781,5000 odpowiada liście nr 4
- 4) 592,0000 odpowiada liście nr 1
- 5) 521,0000 odpowiada liście nr 4
- 6) 415,0000 odpowiada liście nr 3

- 15. W związku z tym, iż ilorazy wyborcze równe ostatniej z liczb uszeregowanych (upoważniającej do przyznania mandatu) uzyskały lista - pierwszeństwo do otrzymania mandatu uzyskała lista nr -, na którą oddano najwięcej głosów.
- 16. W związku z tym, iż ilorazy wyborcze równe ostatniej z liczb uszeregowanych (upoważniającej do przyznania mandatu) uzyskały lista -, i oddano na nie równą liczbę głosów, pierwszeństwo do otrzymania mandatu uzyskała lista nr -, na którą w większej liczbie obwodów oddano większą liczbę głosów.
- 17. Ponieważ pierwszeństwa do otrzymania nie można ustalić w sposób opisany w pkt 15 i 16 pierwszeństwo do uzyskania mandatu przez listę -, Komisja ustaliła w trybie losowania i mandat przypadł liście nr - .

Przy sporządzeniu protokołu obecni byli członkowie Komisji:

- | | | |
|---|---|---|
| 1 | Kościelecka Agata Ewa – CZŁONEK <i>z uszeregowanego</i> | <i>Agata Kościelecka</i>
.....
(podpis) |
| 2 | Pisarska Joanna Barbara – CZŁONEK | <i>Joanna Pisarska</i>
.....
(podpis) |
| 3 | Szelegowicz Laura Barbara – CZŁONEK | <i>Laura Szelegowicz</i>
.....
(podpis) |
| 4 | Waliszewski Jerzy Kazimierz – CZŁONEK | <i>Jerzy Waliszewski</i>
.....
(podpis) |
| 5 | Wąs Dorota Paulina – CZŁONEK | <i>Dorota Wąs</i>
.....
(podpis) |
| 6 | Pawlak Bożena Zofia – CZŁONEK | <i>Bożena Pawlak</i>
.....
(podpis) |
| 7 | Drabik Marcin – PRZEWODNICZĄCY | <i>Marcin Drabik</i>
.....
(podpis) |



Handwritten signatures and marks at the bottom of the page.

WYBORY DO RADY POWIATU					
-------------------------------	--	--	--	--	--

Okręg wyborczy nr:	*	2	Liczba mandatów:	*	6
--------------------	---	---	------------------	---	---

ZESTAWIENIE WYNIKÓW GŁOSOWANIA I PODZIAŁU MANDATÓW W OKRĘGU WYBORCZYM

Zestawienie wyników głosowania i podziału mandatów w okręgu wyborczym nr 2, utworzonym dla wyboru Rady Powiatu Wałbrzyskiego sporządzone dnia 18 listopada 2014 przez Powiatową Komisję Wyborczą w Wałbrzychu

Komisja stwierdza, że otrzymała protokoły głosowania od 16 obwodowych komisji wyborczych właściwych do przeprowadzenia głosowania w okręgu i na podstawie tych protokołów ustaliła następujące wyniki głosowania w okręgu:

1	Liczba wyborców uprawnionych do głosowania (<i>umieszczonych w spisie, z uwzględnieniem dodatkowych formularzy</i>) w chwili zakończenia głosowania	*	1	6	0	3	2
2	Liczba wyborców, którym wydano karty do głosowania (<i>liczba podpisów w spisie oraz adnotacje „odmowa podpisu”</i>)	*	*	7	9	7	6
3	Liczba wyborców głosujących przez pełnomocnika (<i>liczba kart do głosowania wydanych na podstawie otrzymanych przez komisję aktów pełnomocnictwa</i>)	*	*	*	*	1	4
4	Liczba wyborców, którym wysłano pakiety wyborcze	*	*	*	*	*	1
5	Liczba otrzymanych kopert zwrotnych	*	*	*	*	*	1
5a	Liczba kopert zwrotnych, w których nie było oświadczenia o osobistym i tajnym oddaniu głosu	*	*	*	*	*	0
5b	Liczba kopert zwrotnych, w których oświadczenie nie było podpisane przez wyborcę	*	*	*	*	*	0
5c	Liczba kopert zwrotnych, w których nie było koperty na kartę do głosowania	*	*	*	*	*	0
5d	Liczba kopert zwrotnych, w których znajdowała się niezaklejona koperta na kartę do głosowania	*	*	*	*	*	0
5e	Liczba kopert na kartę do głosowania wrzuconych do urny	*	*	*	*	*	1

Uwaga! Liczba z pkt. 5 nie może być większa od liczby z pkt. 4.

6	Liczba kart wyjętych z urny	*	*	7	9	7	6
6a	w tym liczba kart wyjętych z kopert na karty do głosowania	*	*	*	*	*	1

Uwaga! Liczba z pkt. 6 pomniejszona o liczbę z pkt. 6a powinna być równa liczbie z pkt. 2.

7	Liczba kart nieważnych (<i>innych niż urzędowo ustalone lub nieopatrzonych pieczęcią obwodowej komisji wyborczej</i>)	*	*	*	*	*	0
8	Liczba kart ważnych	*	*	7	9	7	6
9	Liczba głosów nieważnych (<i>z kart ważnych</i>)	*	*	1	2	6	6
10	Liczba głosów ważnych oddanych łącznie na wszystkie listy kandydatów (<i>z kart ważnych</i>)	*	*	6	7	1	0

Symbol kontrolny systemu informatycznego i jego kod kreskowy
--



Uwaga! Suma liczb z pkt. 9 i 10 **musi** być równa liczbie z pkt. 8.

11. Na poszczególne listy kandydatów i umieszczonych na nich kandydatów oddano następujące liczby głosów ważnych:

Lista nr 1 — Komitet Wyborczy PSL

Liczba głosów ważnych oddanych na listę:	*	*	1	3	1	8
--	---	---	---	---	---	---

Na poszczególnych kandydatów z tej listy oddano następujące liczby głosów ważnych:

1	PIKSA Józef	*	*	*	5	6	9
2	BORSUK Krzysztof	*	*	*	1	0	5
3	OWCZAREK Grażyna Teresa	*	*	*	1	6	2
4	MRÓZ Mirosław Paweł	*	*	*	*	6	0
5	GAJECKI Zdzisław Michał	*	*	*	*	3	1
6	KILANOWSKA Irena Anna	*	*	*	*	5	5
7	KOSZYKOWSKA Renata Joanna	*	*	*	*	3	6
8	TYTKO Huberta Maria	*	*	*	*	5	4
9	WASILEWICZ-PIETRZYK Zdzisława	*	*	*	*	3	7
10	GIURG Stanisław	*	*	*	1	1	7
11	GALUS Krzysztof	*	*	*	*	4	8
12	KOCAN Marek Kazimierz	*	*	*	*	4	4
	Razem	*	*	1	3	1	8

Uwaga! Suma głosów oddanych na wszystkich kandydatów z danej listy (rubryka „Razem”) równa się liczbie głosów ważnych oddanych na tę listę. Wyjątek od tej zasady może dotyczyć listy, na której znajduje się nazwisko kandydata skreślonego z listy.

Lista nr 3 — KW Prawo i Sprawiedliwość

Liczba głosów ważnych oddanych na listę:	*	*	1	1	3	8
--	---	---	---	---	---	---

Na poszczególnych kandydatów z tej listy oddano następujące liczby głosów ważnych:

1	MASIUK Marek Jerzy	*	*	*	3	1	3
2	PODBIELSKA Lidia Joanna	*	*	*	1	2	0
3	JEDZINIAK Mirosław	*	*	*	1	0	5
4	CYNK-KWIATKOWSKA Gabriela Elżbieta	*	*	*	*	3	1

Symbol kontrolny systemu informatycznego i jego kod kreskowy

[Handwritten signatures and marks]

5	BIELAWSKI Edward Józef	*	*	*	*	9	5
6	SZYMAŃSKA-TOWŚCIK Małgorzata Danuta	*	*	*	*	*	9
7	SAKOWICZ Grzegorz Stanisław	*	*	*	*	8	4
8	SMOLKA Beata Maria	*	*	*	*	1	6
9	MAZURKIEWICZ Grzegorz Janusz	*	*	*	*	3	2
10	KREĆIPROCH Weronika Krystyna	*	*	*	*	1	9
11	KWIATKOWSKI Krzysztof Henryk	*	*	*	3	1	4
Razem		*	*	1	1	3	8

Uwaga! Suma głosów oddanych na wszystkich kandydatów z danej listy (rubryka „Razem”) równa się liczbie głosów ważnych oddanych na tę listę. Wyjątek od tej zasady może dotyczyć listy, na której znajduje się nazwisko kandydata skreślonego z listy.

Lista nr 4 — KW Platforma Obywatelska RP

Liczba głosów ważnych oddanych na listę:	*	*	1	8	1	2
--	---	---	---	---	---	---

Na poszczególnych kandydatów z tej listy oddano następujące liczby głosów ważnych:

1	GLÓD Roman	*	*	*	6	9	2
2	PIOTRZKOWSKA Dorota	*	*	*	2	1	6
3	HUSEJKO Artur	*	*	*	*	3	0
4	WALCZAK Grzegorz Andrzej	*	*	*	2	1	7
5	POPIEL Anita Ewa	*	*	*	1	8	7
6	MUSIK Aneta	*	*	*	*	3	1
7	DURAK Wojciech	*	*	*	1	8	4
8	FORNALSKA Joanna Beata	*	*	*	*	1	4
9	CIEPIELEWSKI Andrzej Jan	*	*	*	*	5	1
10	SOBIERAJ Ewa Danuta	*	*	*	*	4	6
11	MELJON Daria Urszula	*	*	*	*	2	3
12	SIKORSKI Zbigniew	*	*	*	1	2	1

Symbol kontrolny systemu informatycznego i jego kod kreskowy

Razem	*	*	1	8	1	2
-------	---	---	---	---	---	---

Uwaga! Suma głosów oddanych na wszystkich kandydatów z danej listy (rubryka „Razem”) równa się liczbie głosów ważnych oddanych na tę listę. Wyjątek od tej zasady może dotyczyć listy, na której znajduje się nazwisko kandydata skreślonego z listy.

Lista nr 6 — KKW SLD Lewica Razem

Liczba głosów ważnych oddanych na listę:	*	*	*	6	0	9
--	---	---	---	---	---	---

Na poszczególnych kandydatów z tej listy oddano następujące liczby głosów ważnych:

1	KOTUŁA Ryszard Antoni	*	*	*	1	7	1
2	DOROSZ Ewa Anna	*	*	*	1	9	6
3	ROSICKI Bogdan Jan	*	*	*	*	7	3
4	HAC Andrzej Krzysztof	*	*	*	*	2	4
5	BOGUCKA Jolanta Teresa	*	*	*	*	4	9
6	DUDA Jan	*	*	*	*	2	4
7	KRUPA Halina	*	*	*	*	3	8
8	KŁOS Eugeniusz Józef	*	*	*	*	*	9
9	WOLAK Krystyna Czesława	*	*	*	*	2	5
	Razem	*	*	*	6	0	9

Uwaga! Suma głosów oddanych na wszystkich kandydatów z danej listy (rubryka „Razem”) równa się liczbie głosów ważnych oddanych na tę listę. Wyjątek od tej zasady może dotyczyć listy, na której znajduje się nazwisko kandydata skreślonego z listy.

Lista nr 7 — KW Nowa Prawica — Janusza Korwin-Mikke

Liczba głosów ważnych oddanych na listę:	*	*	*	2	4	7
--	---	---	---	---	---	---

Na poszczególnych kandydatów z tej listy oddano następujące liczby głosów ważnych:

1	KROCYŃSKI Sławomir Jarosław	*	*	*	*	8	3
2	SZOSTAK Bernard	*	*	*	*	7	9
3	PILARZ-NICIŃSKA Katarzyna	*	*	*	*	1	1
4	STROISZ Anna Magdalena	*	*	*	*	*	8
5	BAREŁA Monika Ewa	*	*	*	*	*	6
6	OSTACHOWICZ Adrian	*	*	*	*	2	4
7	SKRZYNIECKA Stanisława Józefa	*	*	*	*	*	2

Symbol kontrolny systemu informatycznego i jego kod kreskowy

Kur *ST* *pony* *du*

8	SKOWRON Grzegorz	*	*	*	*	3	4
	Razem	*	*	*	2	4	7

Uwaga! Suma głosów oddanych na wszystkich kandydatów z danej listy (rubryka „Razem”) równa się liczbie głosów ważnych oddanych na tę listę. Wyjątek od tej zasady może dotyczyć listy, na której znajduje się nazwisko kandydata skreślonego z listy.

Lista nr 12 — KWW Nasz Powiat

Liczba głosów ważnych oddanych na listę:	*	*	1	1	0	6
--	---	---	---	---	---	---

Na poszczególnych kandydatów z tej listy oddano następujące liczby głosów ważnych:

1	ORPEL Kamil Krzysztof	*	*	*	2	9	6
2	REJMAN Monika	*	*	*	1	8	0
3	ZAJĄC Krzysztof Dariusz	*	*	*	*	6	1
4	LASKOWSKA Beata	*	*	*	1	8	3
5	PEPERA Robert	*	*	*	*	5	4
6	MAGOŃ Małgorzata	*	*	*	*	5	4
7	GISTEREK Alicja Celina	*	*	*	*	7	8
8	LIBECKA Aurelia Henryka	*	*	*	*	3	4
9	KARBOWNICZEK Stanisław	*	*	*	*	*	7
10	SOSNOWSKI Wiesław Franciszek	*	*	*	*	2	3
11	RUBKA Janina	*	*	*	*	2	2
12	PAWŁOWSKI Janusz Grzegorz	*	*	*	1	1	4
	Razem	*	*	1	1	0	6

Uwaga! Suma głosów oddanych na wszystkich kandydatów z danej listy (rubryka „Razem”) równa się liczbie głosów ważnych oddanych na tę listę. Wyjątek od tej zasady może dotyczyć listy, na której znajduje się nazwisko kandydata skreślonego z listy.

Lista nr 13 — KWW Wałbrzyska Wspólnota Samorządowa

Liczba głosów ważnych oddanych na listę:	*	*	*	4	8	0
--	---	---	---	---	---	---

Na poszczególnych kandydatów z tej listy oddano następujące liczby głosów ważnych:

1	STRAM Andrzej	*	*	*	*	9	2
2	KLINCEWICZ Halina	*	*	*	*	4	4
3	WIŻBICKI Mateusz Kamil	*	*	*	*	5	7

Symbol kontrolny systemu informatycznego i jego kod kreskowy

4	AJCHEL Elżbieta Krystyna	*	*	*	*	5	2
5	PRZYBYLSKI Krzysztof Andrzej	*	*	*	*	5	5
6	BATÓG Bartosz Łukasz	*	*	*	*	*	8
7	CHODAK Anna Katarzyna	*	*	*	*	1	5
8	MOJSA Monika Anna	*	*	*	*	*	8
9	BABICZ Edyta	*	*	*	*	*	4
10	LIS Ewelina Magdalena	*	*	*	*	*	3
11	BORTKIEWICZ Maciej Wojciech	*	*	*	*	*	6
12	POL Piotr Wiesław	*	*	*	1	3	6
	Razem	*	*	*	4	8	0

Uwaga! Suma głosów oddanych na wszystkich kandydatów z danej listy (rubryka „Razem”) równa się liczbie głosów ważnych oddanych na tę listę. Wyjątek od tej zasady może dotyczyć listy, na której znajduje się nazwisko kandydata skreślonego z listy.

Symbol kontrolny systemu informatycznego i jego kod kreskowy

[Handwritten signatures and marks]

12. Spośród komitetów wyborczych mających zarejestrowaną listę w okręgu warunek uzyskania co najmniej 5% głosów ważnych w skali powiatu i prawo do uczestniczenia w podziale mandatów w okręgu uzyskały listy następujących komitetów wyborczych:

1)	lista nr 1 Komitet Wyborczy PSL	1318
2)	lista nr 3 KW Prawo i Sprawiedliwość	1138
3)	lista nr 4 KW Platforma Obywatelska RP	1812
4)	lista nr 12 KWW Nasz Powiat	1106

Podział mandatów pomiędzy listy kandydatów

13. Wyliczenie ilorazów wyborczych dla poszczególnych list kandydatów uczestniczących w podziale mandatów jest następujące (z dokładnością do czterech miejsc po przecinku):

Lista nr 1

Liczba głosów oddanych na listę nr 1 — X= 1318

Wyliczone ilorazy wyborcze:

X:1 = 1 318,0000

X:2 = 659,0000

X:3 = 439,3333

X:4 = 329,5000

X:5 = 263,6000

X:6 = 219,6667

X:7 = 188,2857

Lista nr 3

Liczba głosów oddanych na listę nr 3 — X= 1138

Wyliczone ilorazy wyborcze:

X:1 = 1 138,0000

X:2 = 569,0000

X:3 = 379,3333

X:4 = 284,5000

X:5 = 227,6000

X:6 = 189,6667

X:7 = 162,5714

Lista nr 4

Liczba głosów oddanych na listę nr 4 — X= 1812

Wyliczone ilorazy wyborcze:

X:1 = 1 812,0000

X:2 = 906,0000

X:3 = 604,0000

X:4 = 453,0000

X:5 = 362,4000

X:6 = 302,0000

Symbol kontrolny systemu informatycznego i jego kod kreskowy

X:7 = 258,8571

Lista nr 12

Liczba głosów oddanych na listę nr 12 — X= 1106

Wyliczone ilorazy wyborcze:

X:1 = 1 106,0000

X:2 = 553,0000

X:3 = 368,6667

X:4 = 276,5000

X:5 = 221,2000

X:6 = 184,3333

X:7 = 158,0000

14. Szereg kolejno największych liczb (ilorazów wyborczych) jest następujący:


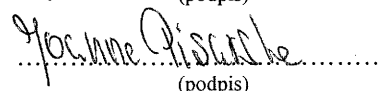
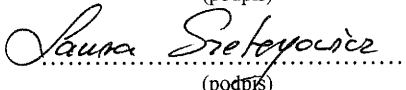
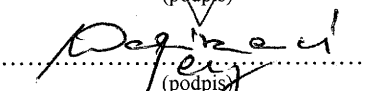
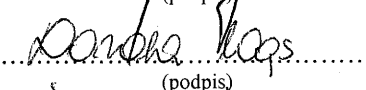
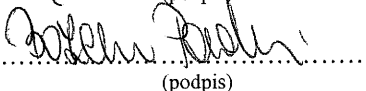
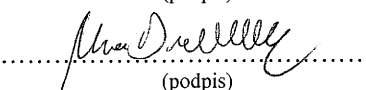
- 1) 1 812,0000 odpowiada liście nr 4
- 2) 1 318,0000 odpowiada liście nr 1
- 3) 1 138,0000 odpowiada liście nr 3
- 4) 1 106,0000 odpowiada liście nr 12
- 5) 906,0000 odpowiada liście nr 4
- 6) 659,0000 odpowiada liście nr 1
- 7) 604,0000 odpowiada liście nr 4

15. W związku z tym, iż ilorazy wyborcze równe ostatniej z liczb uszeregowanych (upoważniającej do przyznania mandatu) uzyskały lista - pierwszeństwo do otrzymania mandatu uzyskała lista nr -, na którą oddano najwięcej głosów.

16. W związku z tym, iż ilorazy wyborcze równe ostatniej z liczb uszeregowanych (upoważniającej do przyznania mandatu) uzyskały lista -, i oddano na nie równą liczbę głosów, pierwszeństwo do otrzymania mandatu uzyskała lista nr -, na którą w większej liczbie obwodów oddano większą liczbę głosów.

17. Ponieważ pierwszeństwa do otrzymania nie można ustalić w sposób opisany w pkt 15 i 16 pierwszeństwo do uzyskania mandatu przez listę -, Komisja ustaliła w trybie losowania i mandat przypadł liście nr - .

Przy sporządzeniu protokołu obecni byli członkowie Komisji:

- 1 Kościelecka Agata Ewa – CZŁONEK *z-ca przewodniczącego*  (podpis)
- 2 Pisarska Joanna Barbara – CZŁONEK  (podpis)
- 3 Szelegowicz Laura Barbara – CZŁONEK  (podpis)
- 4 Waliszewski Jerzy Kazimierz – CZŁONEK  (podpis)
- 5 Wąs Dorota Paulina – CZŁONEK  (podpis)
- 6 Pawlak Bożena Zofia – CZŁONEK  (podpis)
- 7 Drabik Marcin – PRZEWODNICZĄCY  (podpis)



Symbol kontrolny systemu informatycznego i jego kod kreskowy

Handwritten signatures and marks at the bottom of the page.

WYBORY DO RADY POWIATU

Okręg wyborczy nr:	*	3	Liczba mandatów:	*	3
--------------------	---	---	------------------	---	---

ZESTAWIENIE WYNIKÓW GŁOSOWANIA I PODZIAŁU MANDATÓW W OKRĘGU WYBORCZYM

Zestawienie wyników głosowania i podziału mandatów w okręgu wyborczym nr 3, utworzonym dla wyboru Rady Powiatu Wałbrzyskiego sporządzone dnia 18 listopada 2014 przez Powiatową Komisję Wyborczą w Wałbrzychu

Komisja stwierdza, że otrzymała protokoły głosowania od 11 obwodowych komisji wyborczych właściwych do przeprowadzenia głosowania w okręgu i na podstawie tych protokołów ustaliła następujące wyniki głosowania w okręgu:

1	Liczba wyborców uprawnionych do głosowania (<i>umieszczonych w spisie, z uwzględnieniem dodatkowych formularzy</i>) w chwili zakończenia głosowania	*	*	8	2	4	2
2	Liczba wyborców, którym wydano karty do głosowania (<i>liczba podpisów w spisie oraz adnotacje „odmowa podpisu”</i>)	*	*	4	7	9	8
3	Liczba wyborców głosujących przez pełnomocnika (<i>liczba kart do głosowania wydanych na podstawie otrzymanych przez komisję aktów pełnomocnictwa</i>)	*	*	*	*	3	1
4	Liczba wyborców, którym wysłano pakiety wyborcze	*	*	*	*	*	0
5	Liczba otrzymanych kopert zwrotnych	*	*	*	*	*	0
5a	Liczba kopert zwrotnych, w których nie było oświadczenia o osobistym i tajnym oddaniu głosu	*	*	*	*	*	0
5b	Liczba kopert zwrotnych, w których oświadczenie nie było podpisane przez wyborcę	*	*	*	*	*	0
5c	Liczba kopert zwrotnych, w których nie było koperty na kartę do głosowania	*	*	*	*	*	0
5d	Liczba kopert zwrotnych, w których znajdowała się niezaklejona koperta na kartę do głosowania	*	*	*	*	*	0
5e	Liczba kopert na kartę do głosowania wrzuconych do urny	*	*	*	*	*	0


Uwaga! Liczba z pkt. 5 nie może być większa od liczby z pkt. 4.

6	Liczba kart wyjętych z urny	*	*	4	7	9	5
6a	w tym liczba kart wyjętych z kopert na karty do głosowania	*	*	*	*	*	0

Uwaga! Liczba z pkt. 6 pomniejszona o liczbę z pkt. 6a powinna być równa liczbie z pkt. 2.

7	Liczba kart nieważnych (<i>innych niż urzędowo ustalone lub nieopatrzonych pieczęcią obwodowej komisji wyborczej</i>)	*	*	*	*	*	0
8	Liczba kart ważnych	*	*	4	7	9	5
9	Liczba głosów nieważnych (<i>z kart ważnych</i>)	*	*	*	8	2	0
10	Liczba głosów ważnych oddanych łącznie na wszystkie listy kandydatów (<i>z kart ważnych</i>)	*	*	3	9	7	5

Symbol kontrolny systemu informatycznego i jego kod kreskowy
--



Uwaga! Suma liczb z pkt. 9 i 10 **musi** być równa liczbie z pkt. 8.

11. Na poszczególne listy kandydatów i umieszczonych na nich kandydatów oddano następujące liczby głosów ważnych:

Lista nr 1 — Komitet Wyborczy PSL

Liczba głosów ważnych oddanych na listę:	*	*	*	6	1	5
--	---	---	---	---	---	---

Na poszczególnych kandydatów z tej listy oddano następujące liczby głosów ważnych:

1	RAWSKA Marta Anna	*	*	*	2	3	2
2	PALCZEWSKA Wanda Bronisława	*	*	*	*	9	1
3	JUZKÓW Janusz Maurycy	*	*	*	*	7	7
4	MALIK Mariusz Janusz	*	*	*	*	9	8
6	MOTYL Anna Gabriela	*	*	*	1	1	7
	Razem	*	*	*	6	1	5

Uwaga! Suma głosów oddanych na wszystkich kandydatów z danej listy (rubryka „Razem”) równa się liczbie głosów ważnych oddanych na tę listę. Wyjątek od tej zasady może dotyczyć listy, na której znajduje się nazwisko kandydata skreślonego z listy.

Lista nr 3 — KW Prawo i Sprawiedliwość

Liczba głosów ważnych oddanych na listę:	*	*	*	7	1	4
--	---	---	---	---	---	---

Na poszczególnych kandydatów z tej listy oddano następujące liczby głosów ważnych:

1	UCHMANOWICZ Bogusław Stefan	*	*	*	3	9	7
2	MALWIC Robert Edmund	*	*	*	*	1	8
3	DE TROJAN JUNOSZA PIOTROWSKA Elżbieta Danuta	*	*	*	*	5	3
4	ZAJĄC Dorota	*	*	*	*	5	2
5	POŁEĆ Helena	*	*	*	*	7	0
6	RATUSZNIK Marek Walenty	*	*	*	1	2	4
	Razem	*	*	*	7	1	4

Uwaga! Suma głosów oddanych na wszystkich kandydatów z danej listy (rubryka „Razem”) równa się liczbie głosów ważnych oddanych na tę listę. Wyjątek od tej zasady może dotyczyć listy, na której znajduje się nazwisko kandydata skreślonego z listy.

Lista nr 4 — KW Platforma Obywatelska RP

Liczba głosów ważnych oddanych na listę:	*	*	1	2	5	9
--	---	---	---	---	---	---

Na poszczególnych kandydatów z tej listy oddano następujące liczby głosów ważnych:

Symbol kontrolny systemu informatycznego i jego kod kreskowy						
--	--	--	--	--	--	--

[Handwritten signatures and marks]

1	MUCHA Arkadiusz Marcin	*	*	*	6	1	1
2	BRYK Piotr	*	*	*	1	6	3
3	STRAMEL-ŚWITEŃKA Radosława	*	*	*	2	4	5
4	WALTROWSKA Beata	*	*	*	*	3	4
5	PIETRZAK Joanna Magdalena	*	*	*	*	5	6
6	ŁACHMACKI Leszek	*	*	*	1	5	0
Razem		*	*	1	2	5	9

Uwaga! Suma głosów oddanych na wszystkich kandydatów z danej listy (rubryka „Razem”) równa się liczbie głosów ważnych oddanych na tę listę. Wyjątek od tej zasady może dotyczyć listy, na której znajduje się nazwisko kandydata skreślonego z listy.

Lista nr 6 — KKW SLD Lewica Razem

Liczba głosów ważnych oddanych na listę:	*	*	*	3	5	6
--	---	---	---	---	---	---

Na poszczególnych kandydatów z tej listy oddano następujące liczby głosów ważnych:

1	RAJCA Alicja	*	*	*	1	9	4
2	DĄBROWSKA Urszula Eleonora	*	*	*	1	2	8
3	WIŚNIEWSKI Edward	*	*	*	*	3	4
Razem		*	*	*	3	5	6

Uwaga! Suma głosów oddanych na wszystkich kandydatów z danej listy (rubryka „Razem”) równa się liczbie głosów ważnych oddanych na tę listę. Wyjątek od tej zasady może dotyczyć listy, na której znajduje się nazwisko kandydata skreślonego z listy.

Lista nr 7 — KW Nowa Prawica — Janusza Korwin-Mikke

Liczba głosów ważnych oddanych na listę:	*	*	*	1	5	5
--	---	---	---	---	---	---

Na poszczególnych kandydatów z tej listy oddano następujące liczby głosów ważnych:

1	ACEDAŃSKI Aleksander Bronisław	*	*	*	*	5	5
2	SOWIŃSKI Mariusz Kazimierz	*	*	*	*	4	8
3	KRAWCZYK Marta Anna	*	*	*	*	2	2
4	BARTCZAK Marzena Klementyna	*	*	*	*	1	1
5	GOŁDA Rafał Tadeusz	*	*	*	*	1	9

Symbol kontrolny systemu informatycznego i jego kod kreskowy

[Handwritten signatures and marks]

Razem	*	*	*	1	5	5
-------	---	---	---	---	---	---

Uwaga! Suma głosów oddanych na wszystkich kandydatów z danej listy (rubryka „Razem”) równa się liczbie głosów ważnych oddanych na tę listę. Wyjątek od tej zasady może dotyczyć listy, na której znajduje się nazwisko kandydata skreślonego z listy.

Lista nr 12 — KWW Nasz Powiat

Liczba głosów ważnych oddanych na listę:	*	*	*	7	6	7
--	---	---	---	---	---	---

Na poszczególnych kandydatów z tej listy oddano następujące liczby głosów ważnych:

1	FEDORUK Marek Sylwester	*	*	*	5	0	3
2	ŻAK Maciej Piotr	*	*	*	*	5	6
3	ŚWITEŃKA Urszula Maria	*	*	*	*	8	5
4	WOŹNIAK Ewa Iwona	*	*	*	*	9	1
5	JAKUBCZAK Marek Józef	*	*	*	*	3	2
	Razem	*	*	*	7	6	7

Uwaga! Suma głosów oddanych na wszystkich kandydatów z danej listy (rubryka „Razem”) równa się liczbie głosów ważnych oddanych na tę listę. Wyjątek od tej zasady może dotyczyć listy, na której znajduje się nazwisko kandydata skreślonego z listy.

Lista nr 13 — KWW Wałbrzyska Wspólnota Samorządowa

Liczba głosów ważnych oddanych na listę:	*	*	*	1	0	9
--	---	---	---	---	---	---

Na poszczególnych kandydatów z tej listy oddano następujące liczby głosów ważnych:

1	SUCHOMSKA Karolina Bronisława	*	*	*	*	3	9
2	PIOTROWSKA Lilianna	*	*	*	*	3	1
3	SZEBESTA Elżbieta	*	*	*	*	1	0
4	MEYZA Krzysztof Józef	*	*	*	*	2	0
5	LISOWSKI Edward	*	*	*	*	*	9
	Razem	*	*	*	1	0	9

Uwaga! Suma głosów oddanych na wszystkich kandydatów z danej listy (rubryka „Razem”) równa się liczbie głosów ważnych oddanych na tę listę. Wyjątek od tej zasady może dotyczyć listy, na której znajduje się nazwisko kandydata skreślonego z listy.

Symbol kontrolny systemu informatycznego i jego kod kreskowy

12. Spośród komitetów wyborczych mających zarejestrowaną listę w okręgu warunek uzyskania co najmniej 5% głosów ważnych w skali powiatu i prawo do uczestniczenia w podziale mandatów w okręgu uzyskały listy następujących komitetów wyborczych:

1)	lista nr 3 KW Prawo i Sprawiedliwość	714
2)	lista nr 4 KW Platforma Obywatelska RP	1259
3)	lista nr 12 KWW Nasz Powiat	767

Podział mandatów pomiędzy listy kandydatów

13. Wyliczenie ilorazów wyborczych dla poszczególnych list kandydatów uczestniczących w podziale mandatów jest następujące (z dokładnością do czterech miejsc po przecinku):

Lista nr 3

Liczba głosów oddanych na listę nr 3 — X= 714

Wyliczone ilorazy wyborcze:

X:1 = 714,0000

X:2 = 357,0000

X:3 = 238,0000

X:4 = 178,5000

Lista nr 4

Liczba głosów oddanych na listę nr 4 — X= 1259

Wyliczone ilorazy wyborcze:

X:1 = 1 259,0000

X:2 = 629,5000

X:3 = 419,6667

X:4 = 314,7500

Lista nr 12

Liczba głosów oddanych na listę nr 12 — X= 767

Wyliczone ilorazy wyborcze:

X:1 = 767,0000

X:2 = 383,5000

X:3 = 255,6667

X:4 = 191,7500

14. Szereg kolejno największych liczb (ilorazów wyborczych) jest następujący:

- 1) 1 259,0000 odpowiada liście nr 4
- 2) 767,0000 odpowiada liście nr 12
- 3) 714,0000 odpowiada liście nr 3
- 4) 629,5000 odpowiada liście nr 4

15. W związku z tym, iż ilorazy wyborcze równe ostatniej z liczb uszeregowanych (upoważniającej do przyznania mandatu) uzyskały lista - pierwszeństwo do otrzymania mandatu uzyskała lista nr -, na którą oddano najwięcej głosów.

16. W związku z tym, iż ilorazy wyborcze równe ostatniej z liczb uszeregowanych (upoważniającej do przyznania mandatu) uzyskały lista -, i oddano na nie równą liczbę głosów, pierwszeństwo do otrzymania mandatu uzyskała lista nr -, na którą w większej liczbie obwodów oddano większą liczbę głosów.
17. Ponieważ pierwszeństwa do otrzymania nie można ustalić w sposób opisany w pkt 15 i 16 pierwszeństwo do uzyskania mandatu przez listę -, Komisja ustaliła w trybie losowania i mandat przypadł liście nr - .

Przy sporządzeniu protokołu obecni byli członkowie Komisji:

- 1 Kościelecka Agata Ewa – CZŁONEK *Z-ca przewodniczącego* *Agata Kościelecka*
(podpis)
- 2 Pisarska Joanna Barbara – CZŁONEK *Joanna Pisarska*
(podpis)
- 3 Szelegowicz Laura Barbara – CZŁONEK *Laura Szelegowicz*
(podpis)
- 4 Waliszewski Jerzy Kazimierz – CZŁONEK *Jerzy Waliszewski*
(podpis)
- 5 Wąs Dorota Paulina – CZŁONEK *Dorota Wąs*
(podpis)
- 6 Pawlak Bożena Zofia – CZŁONEK *Bożena Pawlak*
(podpis)
- 7 Drabik Marcin – PRZEWODNICZĄCY *Marcin Drabik*
(podpis)



[Handwritten signatures and marks]

WYBORY DO RADY POWIATU					
-------------------------------	--	--	--	--	--

Okręg wyborczy nr:	*	4	Liczba mandatów:	*	3
--------------------	---	---	------------------	---	---

ZESTAWIENIE WYNIKÓW GŁOSOWANIA I PODZIAŁU MANDATÓW W OKRĘGU WYBORCZYM

Zestawienie wyników głosowania i podziału mandatów w okręgu wyborczym nr 4, utworzonym dla wyboru Rady Powiatu Wałbrzyskiego sporządzone dnia 18 listopada 2014 przez Powiatową Komisję Wyborczą w Wałbrzychu

Komisja stwierdza, że otrzymała protokoły głosowania od 13 obwodowych komisji wyborczych właściwych do przeprowadzenia głosowania w okręgu i na podstawie tych protokołów ustaliła następujące wyniki głosowania w okręgu:

1	Liczba wyborców uprawnionych do głosowania (<i>umieszczonych w spisie, z uwzględnieniem dodatkowych formularzy</i>) w chwili zakończenia głosowania	*	*	9	5	3	2
2	Liczba wyborców, którym wydano karty do głosowania (<i>liczba podpisów w spisie oraz adnotacje „odmowa podpisu”</i>)	*	*	4	9	8	3
3	Liczba wyborców głosujących przez pełnomocnika (<i>liczba kart do głosowania wydanych na podstawie otrzymanych przez komisję aktów pełnomocnictwa</i>)	*	*	*	*	*	6
4	Liczba wyborców, którym wysłano pakiety wyborcze	*	*	*	*	*	0
5	Liczba otrzymanych kopert zwrotnych	*	*	*	*	*	0
5a	Liczba kopert zwrotnych, w których nie było oświadczenia o osobistym i tajnym oddaniu głosu	*	*	*	*	*	0
5b	Liczba kopert zwrotnych, w których oświadczenie nie było podpisane przez wyborcę	*	*	*	*	*	0
5c	Liczba kopert zwrotnych, w których nie było koperty na kartę do głosowania	*	*	*	*	*	0
5d	Liczba kopert zwrotnych, w których znajdowała się niezaklejona koperta na kartę do głosowania	*	*	*	*	*	0
5e	Liczba kopert na kartę do głosowania wrzuconych do urny	*	*	*	*	*	0

Uwaga! Liczba z pkt. 5 nie może być większa od liczby z pkt. 4.

6	Liczba kart wyjętych z urny	*	*	4	9	8	4
6a	w tym liczba kart wyjętych z kopert na karty do głosowania	*	*	*	*	*	0

Uwaga! Liczba z pkt. 6 pomniejszona o liczbę z pkt. 6a powinna być równa liczbie z pkt. 2.

7	Liczba kart nieważnych (<i>innych niż urzędowo ustalone lub nieopatrzonych pieczęcią obwodowej komisji wyborczej</i>)	*	*	*	*	*	2
8	Liczba kart ważnych	*	*	4	9	8	2
9	Liczba głosów nieważnych (<i>z kart ważnych</i>)	*	*	*	9	4	1
10	Liczba głosów ważnych oddanych łącznie na wszystkie listy kandydatów (<i>z kart ważnych</i>)	*	*	4	0	4	1

Symbol kontrolny systemu informatycznego i jego kod kreskowy

Uwaga! Suma liczb z pkt. 9 i 10 musi być równa liczbie z pkt. 8.

11. Na poszczególne listy kandydatów i umieszczonych na nich kandydatów oddano następujące liczby głosów ważnych:

Lista nr 1 — Komitet Wyborczy PSL

Liczba głosów ważnych oddanych na listę:	*	*	*	6	1	2
--	---	---	---	---	---	---

Na poszczególnych kandydatów z tej listy oddano następujące liczby głosów ważnych:

1	JABŁONOWSKI Roman Zdzisław	*	*	*	*	9	2
2	LEŚNIAK Paulina Magdalena	*	*	*	1	0	6
3	JANOR Stanisław	*	*	*	2	0	9
4	SŁOMCZYŃSKI Grzegorz Emil	*	*	*	*	4	4
5	SŁOMCZYŃSKA Beata Maria	*	*	*	*	5	2
6	KOSECKA Małgorzata Maria	*	*	*	1	0	9
	Razem	*	*	*	6	1	2

Uwaga! Suma głosów oddanych na wszystkich kandydatów z danej listy (rubryka „Razem”) równa się liczbie głosów ważnych oddanych na tę listę. Wyjątek od tej zasady może dotyczyć listy, na której znajduje się nazwisko kandydata skreślonego z listy.

Lista nr 3 — KW Prawo i Sprawiedliwość

Liczba głosów ważnych oddanych na listę:	*	*	*	4	8	5
--	---	---	---	---	---	---

Na poszczególnych kandydatów z tej listy oddano następujące liczby głosów ważnych:

1	MARCINIAK Edyta	*	*	*	1	3	6
2	BILIŃSKI Tadeusz Jan	*	*	*	*	6	0
3	DĘBSKA Beata	*	*	*	*	3	0
4	GRZESZCZAK Zbigniew Józef	*	*	*	1	8	4
5	JAGIELSKA Estera Weronika	*	*	*	*	3	8
6	WOŹNY Paweł Artur	*	*	*	*	3	7
	Razem	*	*	*	4	8	5

Uwaga! Suma głosów oddanych na wszystkich kandydatów z danej listy (rubryka „Razem”) równa się liczbie głosów ważnych oddanych na tę listę. Wyjątek od tej zasady może dotyczyć listy, na której znajduje się nazwisko kandydata skreślonego z listy.

Lista nr 4 — KW Platforma Obywatelska RP

Liczba głosów ważnych oddanych na listę:	*	*	1	5	0	8
--	---	---	---	---	---	---

Symbol kontrolny systemu informatycznego i jego kod kreskowy

[Handwritten signatures and marks]

Na poszczególnych kandydatów z tej listy oddano następujące liczby głosów ważnych:

1	LIPIŃSKI Andrzej Zdzisław	*	*	*	7	5	4
2	BUZAREWICZ Jarosław Tomasz	*	*	*	3	2	3
3	ROGULSKA Justyna Izabella	*	*	*	1	3	4
4	ŚPIEWAK Edyta Aldona	*	*	*	2	0	8
5	OSIADŁY Barbara Elżbieta	*	*	*	*	3	9
6	PAWLAK Mariusz Rynald	*	*	*	*	5	0
Razem		*	*	1	5	0	8

Uwaga! Suma głosów oddanych na wszystkich kandydatów z danej listy (rubryka „Razem”) równa się liczbie głosów ważnych oddanych na tę listę. Wyjątek od tej zasady może dotyczyć listy, na której znajduje się nazwisko kandydata skreślonego z listy.

Lista nr 6 — KKW SLD Lewica Razem

Liczba głosów ważnych oddanych na listę:	*	*	*	4	0	2
--	---	---	---	---	---	---

Na poszczególnych kandydatów z tej listy oddano następujące liczby głosów ważnych:

1	LASZKIEWICZ Andrzej Ryszard	*	*	*	1	7	8
2	RAFALSKI Rafał	*	*	*	*	7	6
3	PIASECKA Bernardeta Kamila	*	*	*	*	2	0
5	JANISZEWSKI Jarosław Kazimierz	*	*	*	1	2	8
Razem		*	*	*	4	0	2

Uwaga! Suma głosów oddanych na wszystkich kandydatów z danej listy (rubryka „Razem”) równa się liczbie głosów ważnych oddanych na tę listę. Wyjątek od tej zasady może dotyczyć listy, na której znajduje się nazwisko kandydata skreślonego z listy.

Lista nr 7 — KW Nowa Prawica — Janusza Korwin-Mikke

Liczba głosów ważnych oddanych na listę:	*	*	*	*	7	8
--	---	---	---	---	---	---

Na poszczególnych kandydatów z tej listy oddano następujące liczby głosów ważnych:

1	KORDOS Janusz Tadeusz	*	*	*	*	3	9
2	SZYNAL Bartosz Artur	*	*	*	*	*	6
3	KITA Barbara Małgorzata	*	*	*	*	1	5
4	SKOWRON Maja	*	*	*	*	1	3
5	ACEDAŃSKI Dawid Daniel	*	*	*	*	*	5

Symbol kontrolny systemu informatycznego i jego kod kreskowy

[Handwritten signatures and marks]

Razem	*	*	*	*	7	8
-------	---	---	---	---	---	---

Uwaga! Suma głosów oddanych na wszystkich kandydatów z danej listy (rubryka „Razem”) równa się liczbie głosów ważnych oddanych na tę listę. Wyjątek od tej zasady może dotyczyć listy, na której znajduje się nazwisko kandydata skreślonego z listy.

Lista nr 12 — KWW Nasz Powiat

Liczba głosów ważnych oddanych na listę:	*	*	*	5	0	6
--	---	---	---	---	---	---

Na poszczególnych kandydatów z tej listy oddano następujące liczby głosów ważnych:

1	FEDORUK Jerzy Marian	*	*	*	1	6	9
2	SOCHACKA Iwona Aleksandra	*	*	*	*	3	4
3	FILIPOWSKA Bożena Weronika	*	*	*	*	8	7
4	GUSZUŁ Iwona Katarzyna	*	*	*	*	1	2
5	KOWZAN Artur Józef	*	*	*	*	5	0
6	SŁONINA Łukasz Marcin	*	*	*	1	5	4
	Razem	*	*	*	5	0	6

Uwaga! Suma głosów oddanych na wszystkich kandydatów z danej listy (rubryka „Razem”) równa się liczbie głosów ważnych oddanych na tę listę. Wyjątek od tej zasady może dotyczyć listy, na której znajduje się nazwisko kandydata skreślonego z listy.

Lista nr 13 — KWW Wałbrzyska Wspólnota Samorządowa

Liczba głosów ważnych oddanych na listę:	*	*	*	4	5	0
--	---	---	---	---	---	---

Na poszczególnych kandydatów z tej listy oddano następujące liczby głosów ważnych:

1	WTULICH Anna Maria	*	*	*	*	5	8
2	PODGÓRSKI Edward	*	*	*	2	3	0
3	MAJGIER Marta Barbara	*	*	*	*	5	6
4	KRAMARCZYK Piotr Robert	*	*	*	*	4	8
5	WYWIAŁ Alicja Genowefa	*	*	*	*	5	2
6	WITASIK Martin	*	*	*	*	*	6
	Razem	*	*	*	4	5	0

Uwaga! Suma głosów oddanych na wszystkich kandydatów z danej listy (rubryka „Razem”) równa się liczbie głosów ważnych oddanych na tę listę. Wyjątek od tej zasady może dotyczyć listy, na której znajduje się nazwisko kandydata skreślonego z listy.

Symbol kontrolny systemu informatycznego i jego kod kreskowy

[Handwritten signatures and marks]

12. Spośród komitetów wyborczych mających zarejestrowaną listę w okręgu warunek uzyskania co najmniej 5% głosów ważnych w skali powiatu i prawo do uczestniczenia w podziale mandatów w okręgu uzyskały listy następujących komitetów wyborczych:

- | | | |
|----|--|------|
| 1) | lista nr 1 Komitet Wyborczy PSL | 612 |
| 2) | lista nr 4 KW Platforma Obywatelska RP | 1508 |

Podział mandatów pomiędzy listy kandydatów

13. Wyliczenie ilorazów wyborczych dla poszczególnych list kandydatów uczestniczących w podziale mandatów jest następujące (z dokładnością do czterech miejsc po przecinku):

Lista nr 1

Liczba głosów oddanych na listę nr 1 — $X = 612$

Wyliczone ilorazy wyborcze:

$X:1 = 612,0000$

$X:2 = 306,0000$

$X:3 = 204,0000$

$X:4 = 153,0000$

Lista nr 4

Liczba głosów oddanych na listę nr 4 — $X = 1508$

Wyliczone ilorazy wyborcze:

$X:1 = 1\,508,0000$

$X:2 = 754,0000$

$X:3 = 502,6667$

$X:4 = 377,0000$

14. Szereg kolejno największych liczb (ilorazów wyborczych) jest następujący:

- 1) 1 508,0000 odpowiada liście nr 4
- 2) 754,0000 odpowiada liście nr 4
- 3) 612,0000 odpowiada liście nr 1
- 4) 502,6667 odpowiada liście nr 4

15. W związku z tym, iż ilorazy wyborcze równe ostatniej z liczb uszeregowanych (upoważniającej do przyznania mandatu) uzyskały lista - pierwszeństwo do otrzymania mandatu uzyskała lista nr -, na którą oddano najwięcej głosów.

16. W związku z tym, iż ilorazy wyborcze równe ostatniej z liczb uszeregowanych (upoważniającej do przyznania mandatu) uzyskały lista -, i oddano na nie równą liczbę głosów, pierwszeństwo do otrzymania mandatu uzyskała lista nr -, na którą w większej liczbie obwodów oddano większą liczbę głosów.

17. Ponieważ pierwszeństwa do otrzymania nie można ustalić w sposób opisany w pkt 15 i 16 pierwszeństwo do uzyskania mandatu przez listę -, Komisja ustaliła w trybie losowania i mandat przypadł liście nr - .

Przy sporządzeniu protokołu obecni byli członkowie Komisji:

1 Kościelecka Agata Ewa – CZŁONEK Z-wo przewodniczącego *Agata Kościelecka*
(podpis)

Symbol kontrolny systemu informatycznego i jego kod kreskowy

[Handwritten signatures]

- 2 Pisarska Joanna Barbara – CZŁONEK
- 3 Szelegowicz Laura Barbara – CZŁONEK
- 4 Waliszewski Jerzy Kazimierz – CZŁONEK
- 5 Wąs Dorota Paulina – CZŁONEK
- 6 Pawlak Bożena Zofia – CZŁONEK
- 7 Drabik Marcin – PRZEWODNICZĄCY

.....
Joanna Pisarska
.....
(podpis)


.....
Laura Szelegowicz
.....
(podpis)

.....
Jerzy Waliszewski
.....
(podpis)

.....
Dorota Wąs
.....
(podpis)

.....
Bożena Pawlak
.....
(podpis)

.....
Marcin Drabik
.....
(podpis)



.....
.....
.....
.....
.....