

Wałbrzych, 24.05.2013 r.

OR. 0003.3.7. 2013

Kamil Orpel
Radny Rady Powiatu Wałbrzyskiego

Komendant Główny Policji w Wałbrzychu


ZAPYTANIE


W celu opracowania systemu dopłat do dodatkowych patroli Policji proszę u udzielenie informacji nt. liczby popełnionych przestępstw w 2012 roku w podziale na gminy powiatu wałbrzyskiego. Proszę żeby informacja poza globalną liczbą przestępstw zawierała również dane dot. liczby najistotniejszych kategorii popełnionych przestępstw (m.in. kradzieże i włamania, rozboje, zabójstwa, akty wandalizmu) oraz skuteczności ich wykrywania (w podziale na gminy).

Z poważaniem



mpj - 29.05.2013



mpj, 24.05.2013, 

**ZARZĄD POWIATU
w Wałbrzychu**

Wałbrzych, 04.06.2013 r.

OR.0003.3.5.2013.27

**Pan
Jerzy Detyna
Przewodniczący
Rady Powiatu Wałbrzyskiego**

W odpowiedzi na zapytanie złożone przez Pana Kamila Orpla Radnego Rady Powiatu Wałbrzyskiego z dnia 24 maja 2013 roku w załączeniu przekazuję informację uzyskaną z Komendy Miejskiej Policji w Wałbrzychu.


Z poważaniem

STAROSTA
Józef Fiksa

Zał. tabela- liczba zdarzeń zarejestrowanych na terenie powiatu wałbrzyskiego w 2012 roku.

Otrzymują:

1. adresat
2. Pan Kamil Orpel Radny Rady Powiatu Wałbrzyskiego
3. a/a

Wpł. 04.06.2013.. 

OR
04.06.2013

Wałbrzych, dn. 4 czerwca 2013 r.

L.dz. E-IV-0151-18/4526/13

116 11 713
Grodziszewski

**Starostwo Powiatowe
w Wałbrzychu**

W odpowiedzi na pismo z dnia 28 maja 2013 r. nr OR.0003.3.7.2013.27, w załączeniu przesyłam informację dotyczącą liczby przestępstw zarejestrowanych w poszczególnych gminach powiatu wałbrzyskiego w 2012 roku, wraz ze wskaźnikiem procentowym skuteczności ścigania sprawców.

Załącznik – kart 1

Sporz. 2 egz. J.Sz.
1 egz. Adresat
2 egz. a/a

115681
OR 5139/6/2013
2013-06-04

W A Ł B R Z Y C H
Starostwo Powiatowe
KRAJOWA UL. POLSKA 10
51-600 Wałbrzych
podłnap. Sławomir Groniak

Liczba zdarzeń zarejestrowanych na terenie powiatu walbrzyskiego w 2012 roku

Walbrzych, dn. 4 czerwca 2013 r.

Gmina	Prześl. Rozbójnicze			Kradzież z włamaniem			Kradzież mienia			Bójki i podjęcia			Uszkodzenie ciała			Zniszczenie mienia			Inne kryminalne			Ogółem wszystkie kategorie		
	Liczba zdarzeń	Liczba sparwców	Wskaźnik skuteczności	Liczba zdarzeń	Liczba sparwców	Wskaźnik skuteczności	Liczba zdarzeń	Liczba sparwców	Wskaźnik skuteczności	Liczba zdarzeń	Liczba sparwców	Wskaźnik skuteczności	Liczba zdarzeń	Liczba sparwców	Wskaźnik skuteczności	Liczba zdarzeń	Liczba sparwców	Wskaźnik skuteczności	Liczba zdarzeń	Liczba sparwców	Wskaźnik skuteczności			
Walbrzych	128	23	17,97%	624	43	6,89%	694	125	18,01%	31	9	29,03%	51	27	52,94%	134	45	33,58%	1003	822	81,95%	2685	1094	41,05%
Szczawno Zdr.	6	0	0,00%	40	3	7,50%	58	8	13,79%	4	1	25,00%	1	0	0,00%	10	3	30,00%	85	66	77,65%	204	81	39,71%
Boguszów-Gorce	7	1	14,29%	44	2	4,55%	68	21	30,88%	7	0	0,00%	5	1	20,00%	20	5	25,00%	133	106	79,70%	284	136	47,89%
Czarny Bór	2	0	0,00%	11	1	9,09%	18	2	11,11%	0	0	#####	3	0	0,00%	1	0	0,00%	58	49	84,48%	93	52	55,91%
Stare Bogaczowice	2	0	0,00%	12	0	0,00%	14	1	7,14%	1	0	0,00%	0	0	#####	1	0	0,00%	32	26	81,25%	62	27	43,55%
Mieroszów	2	1	50,00%	15	2	13,33%	33	15	45,45%	2	2	#####	5	2	40,00%	1	0	0,00%	64	49	76,56%	122	71	58,20%
Głuszycza	3	1	33,33%	43	5	11,63%	38	10	26,32%	2	2	#####	0	0	#####	1	0	0,00%	76	72	94,74%	163	90	55,21%
Jedlina Zdr.	1	0	0,00%	22	0	0,00%	18	4	22,22%	1	1	#####	1	1	#####	6	3	50,00%	32	28	87,50%	81	37	45,68%
Walim	1	1	100,00%	25	0	0,00%	25	1	4,00%	0	0	#####	0	0	#####	0	0	#####	49	46	93,88%	100	48	48,00%
Razem Powiat Walbrzych	152	27	17,76%	836	56	6,70%	966	187	19,36%	48	15	31,25%	66	31	46,97%	174	56	32,18%	1532	1264	82,51%	3774	1636	43,35%